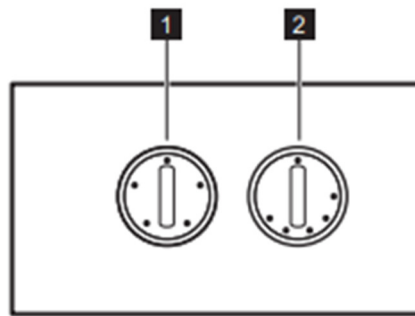


KUIVAUSKAAPPI ELECTROLUX

KÄYTTÖPANEELI



1 Ajastimen säädin: ajaksi voidaan asettaa jopa 4 tuntia.

2 Lämpötilan valitsin: lämpötila voidaan asettaa välille 30 - 70 °C

← Suositeltu
lämpötila
40°C - 50°C

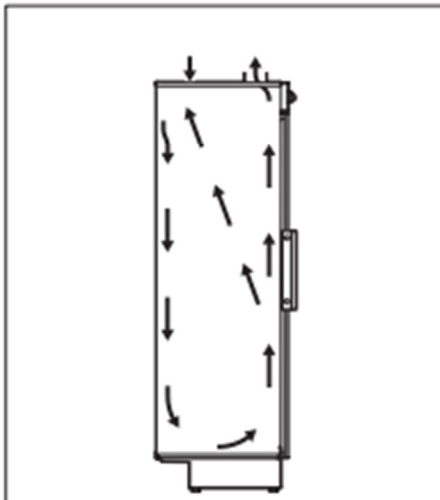
Jos tekstiilit halutaan kuivata nopeasti, käännä lämpötilan valitsin

maksimiasentoon ja aseta ajastimen säädin kahden tunnin kohdalle.


VIHJEITÄ JA NEUVOJA


- Kuivauskaapissa voidaan kuivata hellävaraisesti kaikenlaisia pyykkejä, märkiä vaatteita, kenkiä ja varusteita.
- Kuivattavat vaatteet ja varusteet tulee ripustaa niin, että ilma kiertää niiden ympärillä tehokkaasti. Vaatteet ja

varusteet tulee jakaa tasaisesti koko kuivauskaappiin.



- Älä ylikuormita ripustimia. Tue raskaita vaatteita ja varusteita käyttämällä useampaa kuin yhtä ripustimen vartta.
- Aseta lämpötila kuivattavien tekstiilien mukaan, ei saa asettaa liian korkeaksi. Tekstiilien ohjamerkinnoissa voi olla hyödyllistä tietoa sopivista lämpötiloista.

 Kuivaus "normaalissa" 70 °C lämpötilassa

 Kuivaus "alhaisessa" korkeintaan 50 °C lämpötilassa

Noudata seuraavia ohjeita, mikäli tekstiilissä ei ole ohjemarkintöjä:

- Puuvilla ja pellava 70 °C
- Tekokuitu, villa, silkki 30 – 50 °C

- Kuivauskaapin alaosa voidaan suojata väliaikaisesti sanomalehdillä tai vastaavilla kenkiä tai muita jalkineita kuivaessa.

Kuivausajan ja lämpötilan lisäksi voit hallita kuivauskaapin energiankulutusta. Kuivauskaapissa on sisäänrakennettu termostaatti ja ajastin. Lämpötilan valitsimen säätöväli on 0 – 70 °C ja ajastin voidaan asettaa jopa 4 tuntiin. Kuivauskaappi käynnistetään ja pysäytetään ajastimen säätimellä.

Kun rakennuksessa on mekaaninen ilmastointijärjestelmä, ilmastointijärjestelmän ilmanpoistotehoa voidaan usein lisätä. Jos kokemuksen mukaan ilman kosteus on usein liian korkea kuivauskaappia käyttäessä, kosteutta voidaan vähentää huomattavasti, jos ilmavirtausta lisätään kuivausajan alussa.