

ILMANVAIHTO JA LIESITUULETIN

Liesituulettimessa olevista säätimistä ohjataan koko huoneiston ilmanvaihtoa. Ilmanvaihtoa ei tule sammuttaa kokonaan, vaan sen tulisi toimia aina vähintään minimiteholla. **Erityisesti ruuanlaiton yhteydessä ja saunottaessa (sekä ½ tuntia saunomisen jälkeen) on tärkeää laittaa ilmanvaihto suurimmalle teholle (4).** Myös muulloin jos huoneistossa on huono ilma, kuuma tai paljon ihmisiä voi ilmanvaihtoa tehostaa laittamalla ilmanvaihto asentoon 2-4. **Yöllä ja poissa ollessa on hyvä laittaa ilmanvaihto asentoon 1.**



Liesikuvun säätimet



TYÖSKENTELYVALON KYTKIN



SULKUPELLIN KYTKIN

- ajastin 60 min
- merkkivalo sulkupellin auki asennolle



PUHALLINNOPEUDEN SÄÄTÖ
TEHOKKAAMMALLE

OOO

merkkivalot puhallinnopeuksille



PUHALLINNOPEUDEN SÄÄTÖ
PIENENMÄLLE



- Sulkupellin kytkintä painamalla sulkupelti avautuu, merkkivalo syttyy ja ajastin pitää sulkupellin auki 60 min.

- sulkupelti voidaan sulkea myös painamalla kytkintä uudestaan

-sulkupellin ollessa auki, voidaan puhallinnopeutta myös muuttaa tehokkaammalle, puhallinnopeus palautuu perusilmanvaihdolle kun sulkupelti sulkeutuu ja tehostettu ilmanvaihto jää muistiin seuraavaa käyttökertaa varten.

Liesikuvussa on toiminto joka tarkistaa sulkupellin toiminnan kerran vuorokaudessa käyttämällä sulkupellin auki.

Merkkivalot puhallinnopeuksille

ei valoa PUHALTIMET SEIS
- ei käytössä, jos minimi-nopeustoiminto ohjelmoitu

O (1) POISSAOLOKÄYTTÖ
- kosteusvaurioiden estäminen

OO (2) NORMAALIKÄYTTÖASENNOT

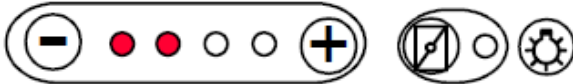
OOO (3) - jatkuva asunnon ilmanvaihto;
vähintään puoli-kertaa tunnissa

OOOO (4) TEHOSTUSKÄYTTÖ
-voimakkaan kuormituksen aikana;
ruuanlaitto, saunominen, henkilöt ym.

HUOM.
LIESIKUVUN ALLA LIEKITTÄMINEN
ON KIELLETTY

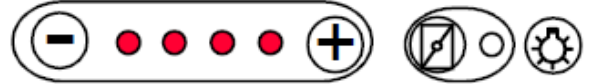
Käyttöasennot

NORMAALI KÄYTTÖASENTO



- puhallinnopeus 2 tai 3
- sulkupelti kiinni

TEHOSTUS KÄYTTÖASENTO



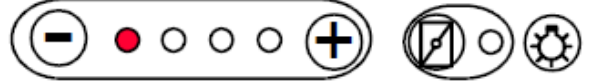
- puhallinnopeus 4
- sulkupelti kiinni
- voimakkaan kuormituksen aikana
esim. saunominen, henkilöt ym.

TEHOSTUS KÄYTTÖASENTO RUUANLAITON YHTEYDESSÄ



- sulkupelti aukaistaan
- sulkupellin ollessa auki on puhaltimelle oma nopeuden valinta. Puhallinnopeus säädetään esim. nopeus 4.
- ajastin pitää sulkupellin auki n. 60 min.
- sulkupelti voidaan sulkea myös painamalla kytkintä uudelleen.
- sulkupellin mennessä kiinni myös puhallinnopeus vaihtuu muistissa olevan normaalin käyttöasennon nopeudeksi.
- sulkupelti auki asennon nopeus jää muistiin seuraavaa käyttökertaa varten.

POISSAOLO KÄYTTÖASENTO



- puhallinnopeus 1
- sulkupelti kiinni